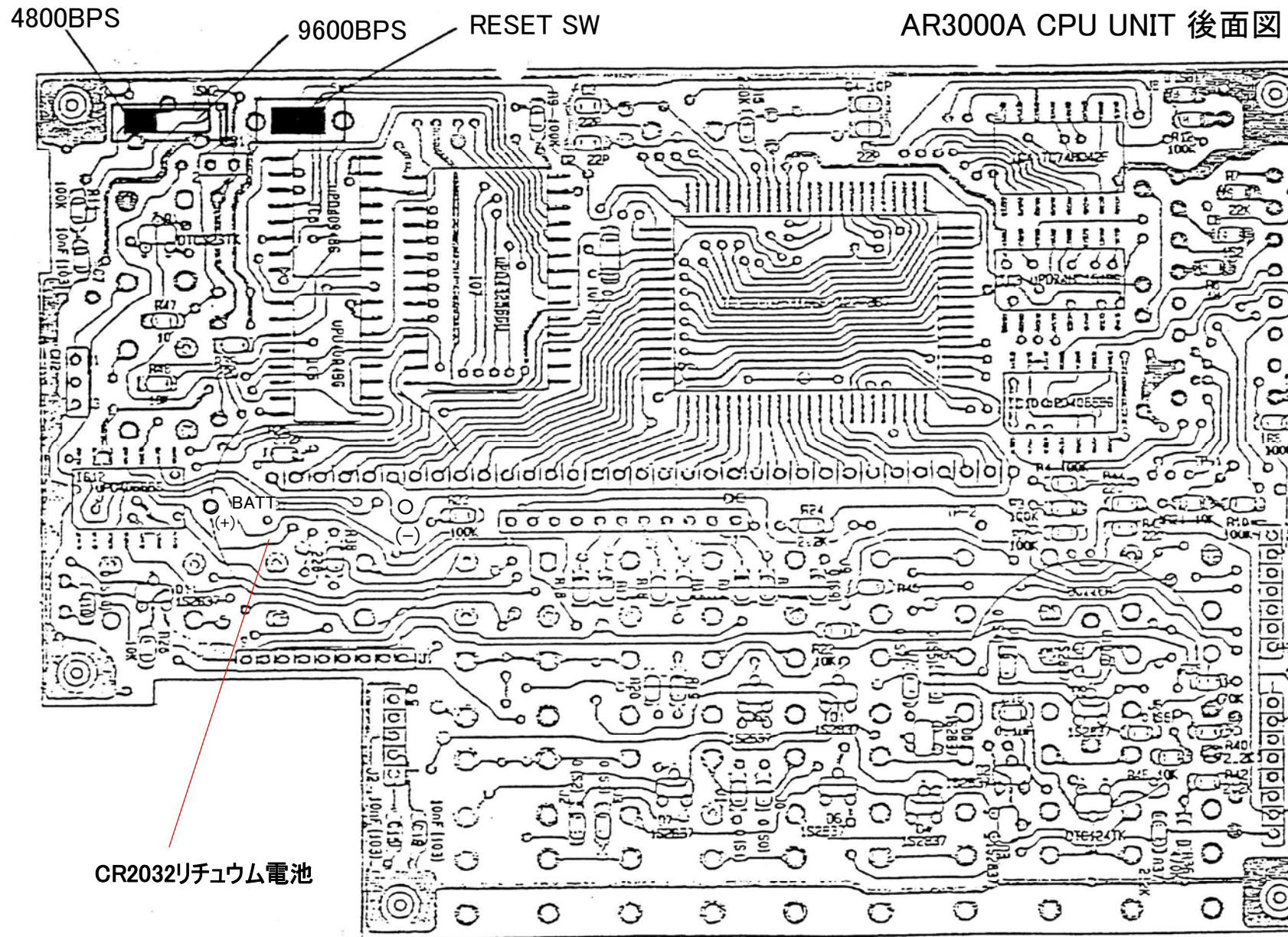




AR3000Aリセットの方法

※上下ケースを外しACアダプターを繋ぎ本体電源ONの状態ですべてRESET SWを押して終了です。



リチウム電池の交換方法は市販されているボタン電池に5cm位の赤黒線を用意し黒色線を(-)に半田付けし赤色線を(+)に半田付けして、古い電池は取り去り(+)パターンに赤線を半田付けし黒線を(-)パターンに半田付けし作業は終了です。

リセットスイッチの場所はフロントパネルのLCDの横のX10ボタンの裏側です。



リセットスイッチ